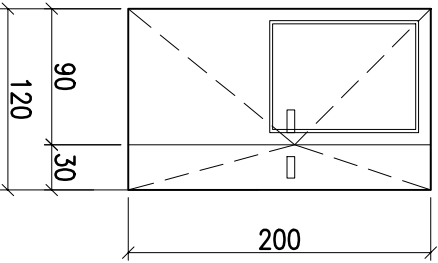
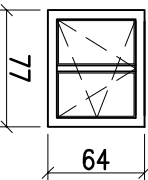
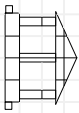


LICZBA PORZĄDKOWA	1
OZNACZENIE	A1
SCHEMAT	
Wymiary zestawcze	140x210
Wymiary skrzydeł ościeżnicy (mm)	Sz 1200 Hz 2000
Określenie skrzydeł	L P
piwnica	– –
parter	1 –
I piętro	– –
II piętro	– –
poddasze	– –
RAZEM	1 –
Ogółem	1
UWAGI	<p>Drzwi zewnętrzne na profilach stalowych.</p> <p>Profile malowane proszkowo w kolorze białym, trzykomorowe z przekładką termiczną.</p> <p>Zamek podklamkowy na wkładkę kl.C</p> <p>Skrzydło drzwiowe szklone szybą antywłamaniową klasy min.P5, Szkło zespolone o współczynniku U=1,0 W/m<sup>2</sup>K, przezierność bezpieczne.</p> <p>Próg w drzwiach z przylgą h=2cm.</p> <p>Blokada skrzydła wewn. górą i dołem.</p> <p>Okucia klamka–klamka, stalowe, w kolorze białym.</p> <p>Drzwi wyposażone w samozamykacz.</p> <p>Drzwi wyposażone w elektromechaniczne środki kontroli dostępu.</p> <p>Szerokość przejścia po otwarciu drzwi min.120cm, lewe skrzydło nieblokowane o szer. min. 90cm.</p>

LICZBA PORZĄDKOWA	1
OZNACZENIE	O1
SCHEMAT	
Wymiary zestawcze	80x68
Zewnętrzne wymiary ościeżnicy (mm)	Sz 770 Hz 640
Określenie skrzydeł	L P
piwnica	2
parter	–
I piętro	–
II piętro	–
poddasze	–
RAZEM	2
UWAGI	<p>Profil okienny PCV, trzykomorowy, w kolorze białym.</p> <p>Szklenie szybą zespoloną podwójną typu float, współczynnik U=1,1</p> <p>Izolacja akustyczna 35 dB.</p> <p>Ramę zaopatrzyć w nawietrzaki.</p>

			Architektura Pracownia Autorska PRO ARTE sp. z o.o. arch. R. i W. Kupeć 81-667 Szopułki, Krasickiego 10/7, tel./fax (48-50) 551-34-60		NR RIS. <b>A-19</b>
OBJEKT			Kamenda Powiatowa Policji w Chojnicach ul. Worszewska 13, 89-620 Chojnice		BRANŻA
FAZA PROJEKTU			Projekt wykonawczy termomodernizacji		ARCH.
IMIE I NAZWISKO			NR UPRAWNIEN		FOOTPS
AUTOR			dr inż. arch. Wiesław Kupeć		DATA
OPRACOWAŁ			arch. A. Bogusłowska		
SPRAWDZIŁ			mgr inż. arch. Tadeusz Miler		
			WBP-7210/173/83		

## ZESTAWIENIE STOLARKI

SKALA 1:50

UWAGA:  
Wszystkie wymiary  
dostosować do stanu  
na budowie.